

RTD con rosca fija para conexión a termopozo o proceso directo.

RTD con rosca de conexión configurable por el usuario. Perfectos para la conexión a termopozos o procesos directos. Configurables con las especificaciones requeridas por el usuario como materiales, calibración, cabeza de conexión, altas temperaturas, etcétera.

RTD

Industriales de conexión rápida



- ✓ Configurables para Altas Temperaturas
- ✓ Conexión Rápida
- ✓ Uso industrial
- ✓ Ensamble Metálico
- ✓ Diversas aplicaciones

RTD con calibración


PT100, PT500, PT1000

Conexión

1/2 NPT

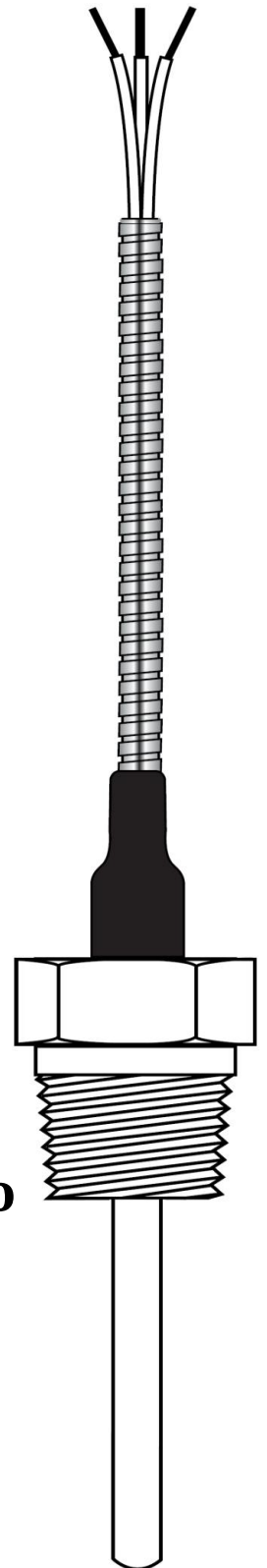
3/4 NPT

1 NPT



Acero Inoxidable Conexión a instrumento

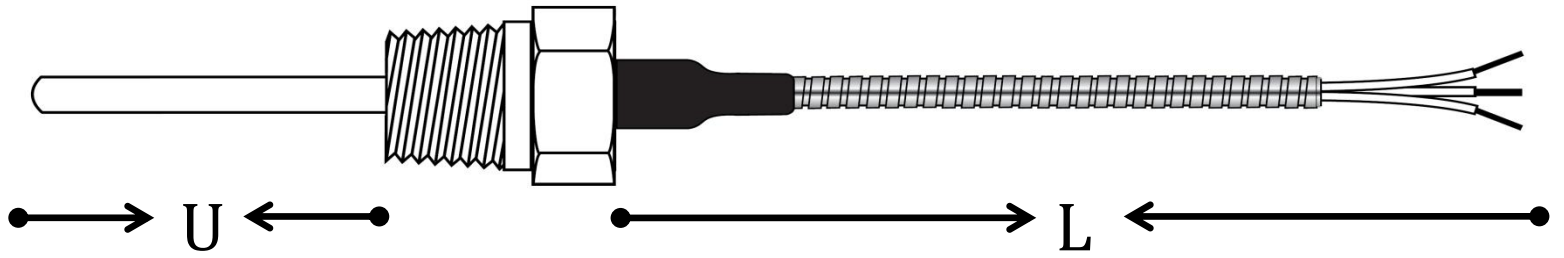
- 304
- 310
- 316
- Conexión mini
- Conexión estándar
- Otras



TEL • FAX • 01 (55) 5305. 3731

ventas@teii.com.mx • www.teii.com.mx

Tei
Ingeniería



Código de Orden



Calibración

PT100, PT500, PT1000

Longitud (U)

mm, cm, in

Conexión

- 1. 1/2 NPT
- 2. 3/4 NPT
- 3. 1 NPT
- 4. Otra

Material

- 1. Acero Inoxidable 304
- 2. Acero Inoxidable 310
- 3. Acero Inoxidable 316

Extensión (L)

mm, cm, in

Aislamiento

- A. PVC
- B. TEFLÓN
- C. FIBRA DE VIDRIO
- D. MALLA